



# PRESTAÇÃO DE CONTAS 2025

União de Freguesias de  
**Parceiros e Azoia**





## Índice

1. Introdução.....	3
2. Execução Orçamental da Receita.....	4
2.1. Representação gráfica da variação dos capítulos da receita.....	4
2.2. Distribuição da receita pelos capítulos.....	5
2.3 Receitas Correntes.....	5
2.4. Receitas de Capital.....	7
3. Execução Orçamental da Despesa.....	9
3.1. Representação Gráfica da Variação dos Capítulos da Despesa.....	9
3.2. Distribuição da Despesa pelos Capítulos.....	10
3.3. Despesa Corrente.....	10
3.4. Despesa de Capital.....	11
4. Resumo.....	13
5. Receita.....	16
6. Despesa.....	17
7. Conclusão.....	18



## 1. Introdução

Tal como preconizado na alínea e) do n.º 1 do artigo 16.º da Lei n.º 75/2013, de 12 de setembro, na sua redação atual, que estabelece o Regime Jurídico das Autarquias Locais, a Junta de Freguesia elabora e submete à apreciação da Assembleia de Freguesia a prestação de contas.

De acordo com a alínea b) do n.º 1 do artigo 9.º da mesma Lei, compete à Assembleia de Freguesia apreciar e votar os documentos de prestação de contas a enviar ao Tribunal de Contas até ao dia 30 de abril.

Tendo em conta estes princípios, a União de Freguesias de Parceiros e Azoia elaborou os documentos de Prestação de Contas.

As contas foram elaboradas de acordo com as normas e procedimentos previstos no Sistema de Normalização Contabilística para as Administrações Públicas, aprovado pelo Decreto-Lei n.º 192/2015, de 11 de setembro, na sua redação atual, e adaptado ao regime simplificado pela Portaria n.º 218/2016, de 9 de agosto.

Importa ainda referir que, em virtude da realização de eleições autárquicas em outubro de 2025, o presente relatório reflete a atividade financeira e contabilística em três perspetivas distintas: o período compreendido entre 1 de janeiro de 2025 e 3 de novembro de 2025, correspondente ao mandato cessante; o período entre 3 de novembro de 2025 e 31 de dezembro de 2025, relativo ao mandato em funções; bem como a análise agregada do exercício anual.

As contas aqui apresentadas constituem o retrato contabilístico e financeiro da atividade desenvolvida ao longo do ano de 2025.

A ação desta Junta de Freguesia pauta-se pelo rigor das boas práticas e por uma gestão equilibrada, orientada para a sustentabilidade económica face aos desafios atuais.

O atual executivo, em funções desde 3 de novembro de 2025, pauta a sua atuação por uma gestão rigorosa, responsável e transparente, assumindo como prioridade a boa utilização dos recursos públicos, o cumprimento dos compromissos assumidos e a resposta efetiva às necessidades dos fregueses.

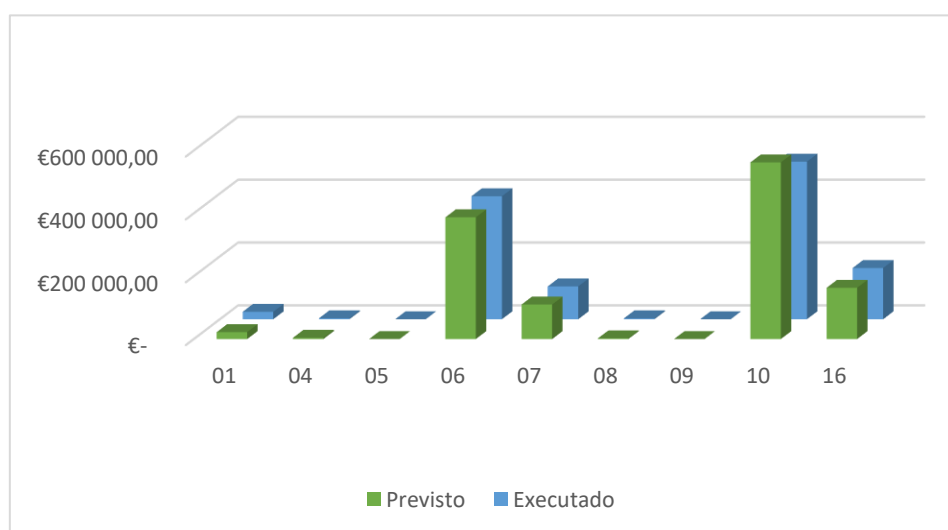


## Execução Orçamental – 2025

### 2. Execução Orçamental da Receita

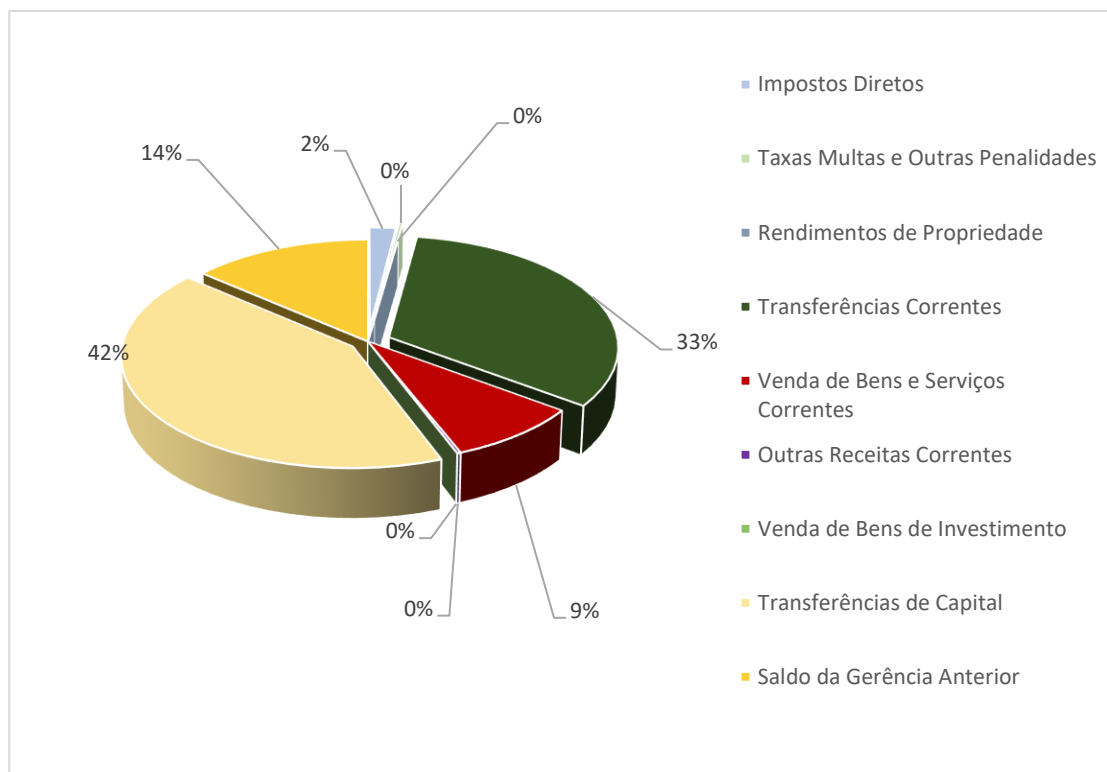
Designação	Previsões Corrigidas	Realizado até 03/11	Realizado entre 03/11 e 31/12	Realizado	Percentagem
<b>Receitas Correntes</b>					
01 Impostos Diretos	22 000,00 €	17 100,51 €	6 579,84 €	23 680,35 €	107,64%
04 Taxas Multas e Outras Penalidades	3 950,00 €	2 851,09 €	274,10 €	3 125,19 €	79,12%
05 Rendimentos de Propriedade	20,00 €	- €	- €	- €	0,00%
06 Transferências Correntes	387 385,55 €	324 183,34 €	67 189,60 €	391 372,94 €	101,03%
07 Venda de Bens e Serviços Correntes	109 900,00 €	95 068,59 €	9 351,63 €	104 420,22 €	95,01%
08 Outras Receitas Correntes	2 150,00 €	2 751,72 €	4,00 €	2 755,72 €	128,17%
<b>Total de Receitas Correntes</b>	<b>525 405,55 €</b>	<b>441 955,25 €</b>	<b>83 399,17 €</b>	<b>525 354,42 €</b>	<b>99,99%</b>
<b>Receitas de Capital</b>					
09 Venda de Bens de Investimento	100,00 €	- €	- €	- €	0,00%
10 Transferências de Capital	562 046,25 €	432 348,35 €	69 002,81 €	501 351,16 €	89,20%
16 Saldo da Gerência Anterior	163 112,05 €	163 112,05 €	- €	163 112,05 €	100,00%
<b>Total de Receitas de Capital</b>	<b>725 258,30 €</b>	<b>595 460,40 €</b>	<b>69 002,81 €</b>	<b>664 463,21 €</b>	<b>91,62%</b>
<b>TOTAL GERAL</b>	<b>1 250 663,85 €</b>	<b>1 037 415,65 €</b>	<b>152 401,98 €</b>	<b>1 189 817,63 €</b>	<b>95,13%</b>

### 2.1. Representação gráfica da variação dos capítulos da receita





## 2.2. Distribuição da receita pelos capítulos



## 2.3 Receitas Correntes

Na receita corrente a Junta de Freguesia atingiu um nível de execução de 99,99% da sua previsão. Distribuição por capítulos:

### R1 – Receita Fiscal

#### R1.1 – Impostos diretos

**01 – Impostos diretos** - Capítulo unicamente para registo da participação da freguesia no Imposto Municipal sobre Imóveis (100% rústico e 1% urbano), tem uma previsão de 22.000,00 €, com uma execução de 23.680,35 € (107,64%), dos quais 17.100,51 € respeitantes ao anterior executivo e 6.579,84 € ao atual executivo.



**R3 – Taxas, multas e outras penalidades**

**04 – Taxas, multas e outras penalidades** - Capítulo destinado ao registo de emolumentos de secretaria, como atestados, fotocópias e licenças de canídeos, entre outros, tem uma previsão de 3.950,00 €, com uma execução de 3.125,19 € (79,12%), dos quais 2.851,09 € respeitantes ao anterior executivo e 274,10 € ao atual executivo.

**R4 – Rendimentos de propriedade**

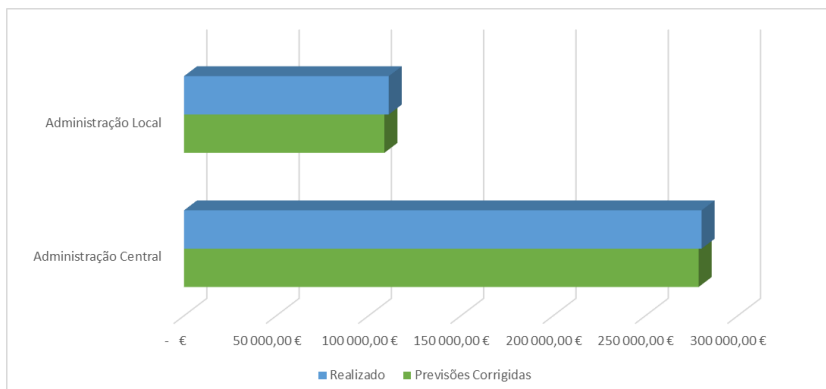
**05 – Rendimentos de propriedade** - Juros bancários, com uma previsão de 20,00 €, sem qualquer execução, não se registando valores imputáveis a qualquer dos executivos.

**R5 – Transferências e subsídios correntes**

**06 – Transferências Correntes** - O capítulo onde se encontram todas as receitas correntes recebidas pela Junta de Freguesia, com uma previsão total de 387.385,55 € e uma execução de 391.372,94 € (101,03%), dos quais 324.183,34 € respeitantes ao anterior executivo e 67.189,60 € ao atual executivo. Este capítulo representa uma parte muito significativa da receita global, assumindo especial relevância no financiamento da atividade corrente da freguesia.

Este capítulo encontra-se dividido em diferentes grupos, conforme evidenciado na tabela e gráfico apresentados.

	Previsões Corrigidas	Realizado até 03/11	Realizado entre		Percentagem
			03/11 e 31/12	Realizado	
Administração Central	278 821,41 €	231 245,74 €	49 189,60 €	280 435,34 €	71,65%
Administração Local	108 564,14 €	92 937,60 €	18 000,00 €	110 937,60 €	28,35%
<b>TOTAL</b>	<b>387 385,55 €</b>	<b>324 183,34 €</b>	<b>67 189,60 €</b>	<b>391 372,94 €</b>	<b>101,03%</b>





**R6 – Venda de bens e serviços**

**07 – Venda de bens e serviços correntes** - Neste capítulo, as receitas cobradas têm a ver com a venda de bens e prestação de serviços enquadrados nas competências das autarquias locais, como por exemplo serviços de cemitério, escolas e cedência de instalações, entre outros, com uma previsão de 109.900,00 €, e uma execução de 104.420,22 € (95,01%), dos quais 95.068,59 € respeitantes ao anterior executivo e 9.351,63 € ao atual executivo.

**R7 – Outras receitas correntes**

**08 – Outras receitas correntes** - Neste capítulo, são lançadas as receitas não enquadráveis nos capítulos anteriores, com uma previsão de 2.150,00 €, e uma execução de 2.755,72 € (128,17%), dos quais 2.751,72 € respeitantes ao anterior executivo e 4,00 € ao atual executivo.

Na receita corrente, a Junta de Freguesia estimou uma receita de 525.405,55 € e cobrou 525.354,42 € (99,99%), dos quais 441.955,25 € respeitantes ao anterior executivo e 83.399,17 € ao atual executivo.

## 2.4. Receitas de Capital

**R8 – Venda de bens de investimento**

**09 – Venda de bens de investimento** – Capítulo previsto para possível venda de terrenos, veículos ou outros, com uma previsão de 100,00 €, sem qualquer execução, não se registando valores imputáveis a qualquer dos executivos.

**R9 – Transferências e subsídios de capital**

**10 – Transferências de Capital** - Capítulo que contém as previsões de transferências recebidas a título de investimento da Administração Local, com uma previsão de 562.046,25 € e uma execução de 501.351,16 € (89,20%), dos quais 432.348,35 € respeitantes ao anterior executivo e 69.002,81 € ao atual executivo.

**R14 – Saldo da gerência anterior – operações orçamentais**

**16 – Saldo da Gerência Anterior** - Rubrica com uma execução de 100,00%, uma vez que é apenas inserida em sede de revisão orçamental, com uma previsão e execução de

RELATÓRIO DE ACOMPANHAMENTO DA EXECUÇÃO ORÇAMENTAL  
DATA: 31.03.2026

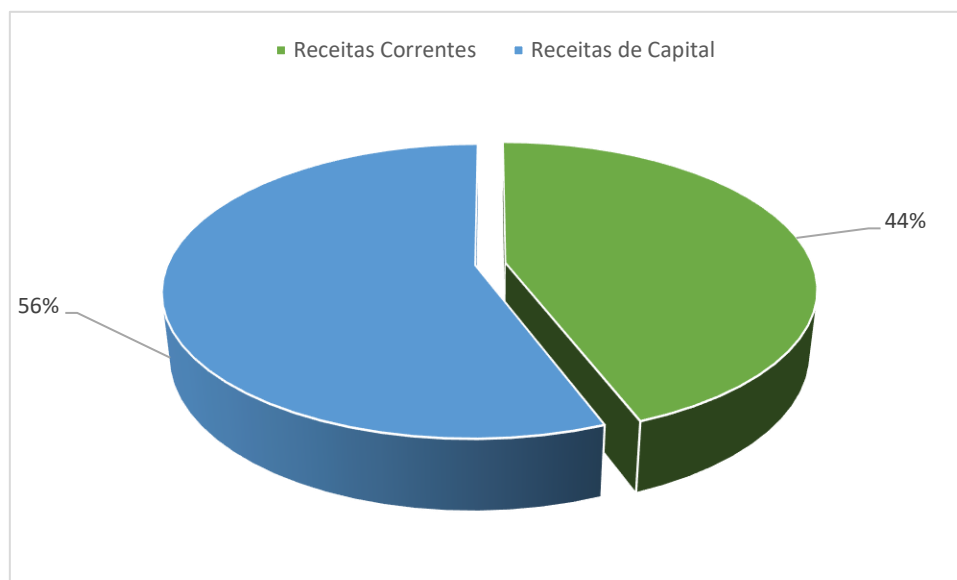


163.112,05 €, integralmente respeitante ao anterior executivo. Surge enquadrada nas receitas de capital devido ao seu código, não correspondendo, contudo, ao conceito efetivo de receita de capital.

Em termos globais, a Junta de Freguesia estimou uma receita corrente de 525.405,55 €, tendo arrecadado 525.354,42 € (99,99%). Relativamente às receitas de capital, estavam previstos 725.258,30 €, com uma execução de 664.463,21 € (91,62%), onde se inclui o saldo da gerência anterior.

No total, foi prevista uma receita de 1.250.663,85 €, tendo sido arrecadados 1.189.817,63 € (95,13%), dos quais 1.037.415,65 € respeitantes ao anterior executivo e 152.401,98 € ao atual executivo.

	Previsões Corrigidas	Realizado entre 03/11		Realizado	Percentagem
		Realizado até 03/11	e 31/12		
Receitas Correntes	525 405,55 €	441 955,25 €	83 399,17 €	525 354,42 €	44,15%
Receitas de Capital	725 258,30 €	595 460,40 €	69 002,81 €	664 463,21 €	55,85%
<b>TOTAL</b>	<b>1 250 663,85 €</b>	<b>1 037 415,65 €</b>	<b>152 401,98 €</b>	<b>1 189 817,63 €</b>	<b>100,00%</b>

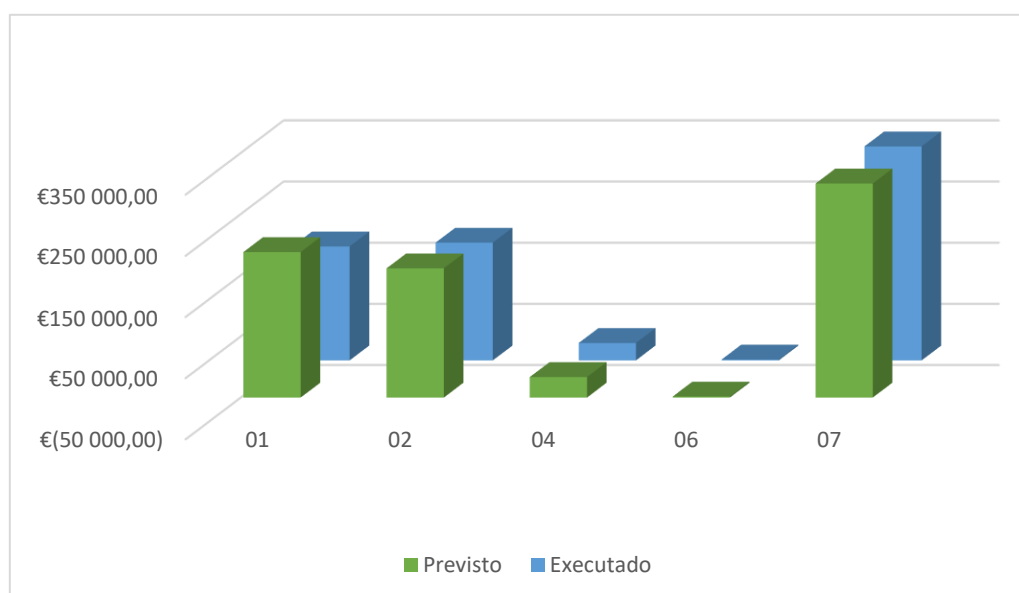




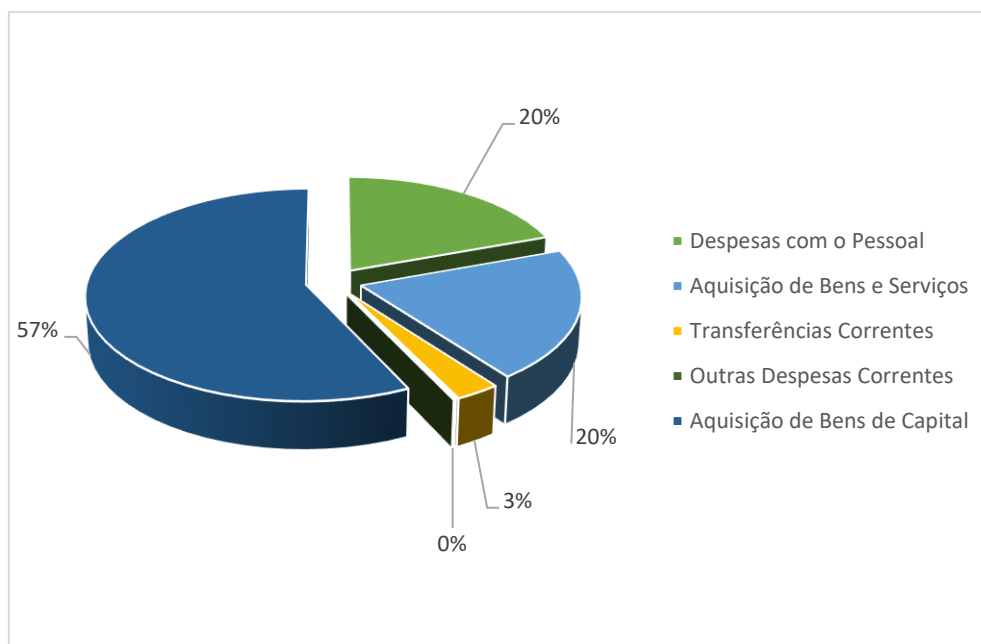
### 3. Execução Orçamental da Despesa

Designação	Previsões Corrigidas	Realizado até 03/11	Realizado entre 03/11 e 31/12	Realizado	Percentagem
<b>Despesas Correntes</b>					
01 Despesas com o Pessoal	237 850,00 €	146 664,41 €	39 770,87 €	186 435,28 €	78,38%
02 Aquisição de Bens e Serviços	211 290,50 €	186 633,75 €	5 903,02 €	192 536,77 €	91,12%
04 Transferências Correntes	33 469,50 €	28 527,53 €	- €	28 527,53 €	85,23%
06 Outras Despesas Correntes	1 640,00 €	568,30 €	919,15 €	1 487,45 €	90,70%
<b>Total de Despesas Correntes</b>	<b>484 250,00 €</b>	<b>362 393,99 €</b>	<b>46 593,04 €</b>	<b>408 987,03 €</b>	<b>84,46%</b>
<b>Despesas de Capital</b>					
07 Aquisição de Bens de Capital	766 413,85 €	532 392,86 €	13 924,31 €	546 317,17 €	71,28%
<b>Total de Despesas de Capital</b>	<b>766 413,85 €</b>	<b>532 392,86 €</b>	<b>13 924,31 €</b>	<b>546 317,17 €</b>	<b>71,28%</b>
<b>TOTAL GERAL</b>	<b>1 250 663,85 €</b>	<b>894 786,85 €</b>	<b>60 517,35 €</b>	<b>955 304,20 €</b>	<b>76,38%</b>

#### 3.1. Representação Gráfica da Variação dos Capítulos da Despesa



### 3.2. Distribuição da Despesa pelos Capítulos



### 3.3. Despesa Corrente

Na despesa corrente, a Junta de Freguesia atingiu um nível de execução de 84,46% da sua previsão. Distribuição por capítulos:

#### **D1 – Despesas com o pessoal**

**01 – Despesas com o pessoal** - Rubrica onde são lançadas todas as despesas referentes ao pessoal, como vencimentos, compensações dos autarcas, seguros de pessoal, segurança social, entre outros, com uma previsão total de 237.850,00 € e uma execução de 186.435,28 € (78,38%), dos quais 146.664,41 € respeitantes ao anterior executivo e 39.770,87 € ao atual executivo.

#### **D2 – Aquisição de bens e serviços**

**02 – Aquisição de bens e serviços** - Capítulo onde se concentram a maioria das despesas inerentes ao funcionamento corrente da Junta de Freguesia, como água,



eletricidade, seguros, combustíveis, telecomunicações, conservação e reparação de bens e aquisição de serviços, incluindo ainda despesas no âmbito de acordos de execução e delegação de competências do Município, com uma previsão total de 211.290,50 € e uma execução de 192.536,77 € (91,12%), dos quais 186.633,75 € respeitantes ao anterior executivo e 5.903,02 € ao atual executivo.

#### **D4 – Transferências e subsídios correntes**

**04 – Transferências correntes** - Capítulo destinado às transferências correntes efetuadas para apoio a escolas, associações e outras instituições de caráter desportivo, recreativo e social, incluindo programas ocupacionais, com uma previsão total de 33.469,50 € e uma execução de 28.527,53 € (85,23%), integralmente respeitante ao anterior executivo.

#### **D5 – Outras despesas correntes**

**06 – Outras despesas correntes** - Capítulo destinado ao registo de despesas não enquadráveis nos capítulos anteriores, com uma previsão total de 1.640,00 € e uma execução de 1.487,45 € (90,70%), dos quais 568,30 € respeitantes ao anterior executivo e 919,15 € ao atual executivo.

Na despesa corrente, a Junta de Freguesia estimou uma despesa de 484.250,00 € e executou 408.987,03 € (84,46%), dos quais 362.393,99 € respeitantes ao anterior executivo e 46.593,04 € ao atual executivo.

### **3.4. Despesa de Capital**

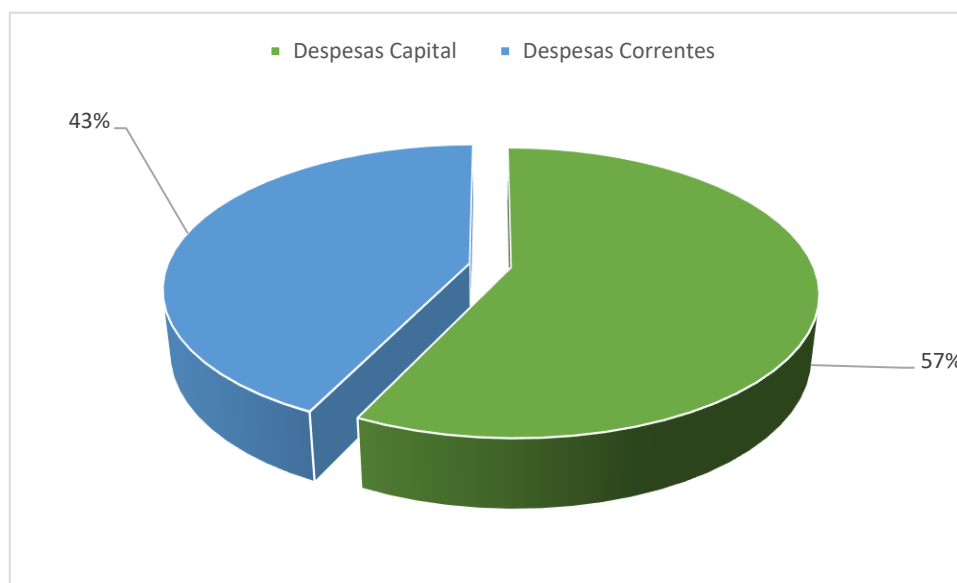
Na Despesa de Capital, a Junta de Freguesia atingiu um nível de execução de 71,28% da sua previsão. Distribuição por capítulos:

**07 – Aquisição de bens de capital** - Capítulo onde constam as despesas com a aquisição de bens e serviços de investimento, como intervenções em escolas, instalações desportivas, arruamentos, equipamento administrativo, informático e outros, com uma previsão de 766.413,85 € e uma execução de 546.317,17 € (71,28%), dos quais 532.392,86 € respeitantes ao anterior executivo e 13.924,31 € ao atual executivo.



Resumindo, a Junta de Freguesia previu para o ano em análise uma despesa corrente de 484.250,00 €, tendo executado 408.987,03 € (84,46%) do montante previsto. Relativamente às despesas de capital, previu um montante de 766.413,85 €, dos quais executou 546.317,17 € (71,28%). No total, foi prevista uma despesa de 1.250.663,85 €, tendo sido executados 955.304,20 € (76,38%), dos quais 894.786,85 € respeitantes ao anterior executivo e 60.517,35 € ao atual executivo.

	Previsões Corrigidas	Realizado até 03/11	Realizado entre 03/11 e 31/12	Realizado	Percentagem
Despesas Correntes	484 250,00 €	362 393,99 €	46 593,04 €	408 987,03 €	42,81%
Despesas de Capital	766 413,85 €	532 392,86 €	13 924,31 €	546 317,17 €	57,19%
<b>TOTAL</b>	<b>1 250 663,85 €</b>	<b>894 786,85 €</b>	<b>60 517,35 €</b>	<b>955 304,20 €</b>	<b>100,00%</b>





## 4. Resumo Geral

Receitas			Despesas		
Designação	Valor	Percentagem	Designação	Valor	Percentagem
<b>Receitas Correntes</b>			<b>Despesas Correntes</b>		
01 Impostos Diretos	23 680,35 €	1,99%	01 Despesas com o Pessoal	186 435,28 €	19,52%
04 Taxas Multas e Outras Penalidades	3 125,19 €	0,26%	02 Aquisição de Bens e Serviços	192 536,77 €	20,15%
05 Rendimentos de Propriedade	- €	0,00%	04 Transferências Correntes	28 527,53 €	2,99%
06 Transferências Correntes	391 372,94 €	32,89%	06 Outras Despesas Correntes	1 487,45 €	0,16%
07 Venda de Bens e Serviços Correntes	104 420,22 €	8,78%			
08 Outras Receitas Correntes	2 755,72 €	0,23%			
<b>Total de Receitas Correntes</b>	<b>525 354,42 €</b>	<b>44,15%</b>	<b>Total de Despesas Correntes</b>	<b>408 987,03 €</b>	<b>42,81%</b>
<b>Receitas de Capital</b>			<b>Despesas de Capital</b>		
09 Venda de Bens de Investimento	- €		07 Aquisição de Bens de Capital	546 317,17 €	57,19%
10 Transferências de Capital	501 351,16 €	42,14%			
16 Saldo da Gerência Anterior	163 112,05 €	13,71%			
<b>Total de Receitas de Capital</b>	<b>664 463,21 €</b>	<b>55,85%</b>	<b>Total de Despesas de Capital</b>	<b>546 317,17 €</b>	<b>57,19%</b>
<b>TOTAL GERAL</b>	<b>1 189 817,63 €</b>	<b>100,00%</b>	<b>TOTAL GERAL</b>	<b>955 304,20 €</b>	<b>100,00%</b>



#### 4.1. Resumo Executivo Anterior

Receitas			Despesas		
Designação	Valor	Percentagem	Designação	Valor	Percentagem
<b>Receitas Correntes</b>			<b>Despesas Correntes</b>		
01 Impostos Diretos	17 100,51 €	1,65%	01 Despesas com o Pessoal	146 664,41 €	16,39%
04 Taxas Multas e Outras Penalidades	2 851,09 €	0,27%	02 Aquisição de Bens e Serviços	186 633,75 €	20,86%
05 Rendimentos de Propriedade	- €	0,00%	04 Transferências Correntes	28 527,53 €	3,19%
06 Transferências Correntes	324 183,34 €	31,25%	06 Outras Despesas Correntes	568,30 €	0,06%
07 Venda de Bens e Serviços Correntes	95 068,59 €	9,16%			
08 Outras Receitas Correntes	2 751,72 €	0,27%			
<b>Total de Receitas Correntes</b>	<b>441 955,25 €</b>	<b>42,60%</b>	<b>Total de Despesas Correntes</b>	<b>362 393,99 €</b>	<b>40,50%</b>
<b>Receitas de Capital</b>			<b>Despesas de Capital</b>		
09 Venda de Bens de Investimento	- €	0,00%			
10 Transferências de Capital	432 348,35 €	41,68%	07 Aquisição de Bens de Capital	532 392,86 €	59,50%
16 Saldo da Gerência Anterior	163 112,05 €	15,72%			
<b>Total de Receitas de Capital</b>	<b>595 460,40 €</b>	<b>57,40%</b>	<b>Total de Despesas de Capital</b>	<b>532 392,86 €</b>	<b>59,50%</b>
<b>TOTAL GERAL</b>	<b>1 037 415,65 €</b>	<b>100,00%</b>	<b>TOTAL GERAL</b>	<b>894 786,85 €</b>	<b>100,00%</b>



#### 4.2. Resumo Executivo Atual

Receitas			Despesas		
Designação	Valor	Percentagem	Designação	Valor	Percentagem
<b>Receitas Correntes</b>			<b>Despesas Correntes</b>		
01 Impostos Diretos	6 579,84 €	4,32%	01 Despesas com o Pessoal	39 770,87 €	65,72%
04 Taxas Multas e Outras Penalidades	274,10 €	0,18%	02 Aquisição de Bens e Serviços	5 903,02 €	9,75%
05 Rendimentos de Propriedade	- €	0,00%	04 Transferências Correntes	- €	0,00%
06 Transferências Correntes	67 189,60 €	44,09%	06 Outras Despesas Correntes	919,15 €	1,52%
07 Venda de Bens e Serviços Correntes	9 351,63 €	6,14%			
08 Outras Receitas Correntes	4,00 €	0,00%			
<b>Total de Receitas Correntes</b>	<b>83 399,17 €</b>	<b>54,72%</b>	<b>Total de Despesas Correntes</b>	<b>46 593,04 €</b>	<b>76,99%</b>
<b>Receitas de Capital</b>			<b>Despesas de Capital</b>		
09 Venda de Bens de Investimento	- €				
10 Transferências de Capital	69 002,81 €	45,28%	07 Aquisição de Bens de Capital	13 924,31 €	23,01%
16 Saldo da Gerência Anterior	- €	0,00%			
<b>Total de Receitas de Capital</b>	<b>69 002,81 €</b>	<b>45,28%</b>	<b>Total de Despesas de Capital</b>	<b>13 924,31 €</b>	<b>23,01%</b>
<b>TOTAL GERAL</b>	<b>152 401,98 €</b>	<b>100,00%</b>	<b>TOTAL GERAL</b>	<b>60 517,35 €</b>	<b>100,00%</b>

RELATÓRIO DE ACOMPANHAMENTO DA EXECUÇÃO ORÇAMENTAL

DATA: 31.03.2026



5. Receita

Receita									
Rubrica	Descrição	Orçamento	Reforços	Anulações	Crédito Especial	Corrigido	Cobrado	Diferença *	
R1.1	01	Impostos Diretos	22 000,00 €	- €	- €	- €	22 000,00 €	23 680,35 €	- 1 680,35 €
R3	04	Taxas Multas e Outras Penalidades	3 950,00 €	- €	- €	- €	3 950,00 €	3 125,19 €	824,81 €
R4	05	Rendimentos de Propriedade	20,00 €	- €	- €	- €	20,00 €	- €	20,00 €
R5	06	Transferências Correntes	387 385,55 €	- €	- €	- €	387 385,55 €	391 372,94 €	- 3 987,39 €
R6	07	Venda de Bens e Serviços Correntes	103 400,00 €	4 000,00 €	- €	2 500,00 €	109 900,00 €	104 420,22 €	5 479,78 €
R7	08	Outras Receitas Correntes	2 150,00 €	- €	- €	- €	2 150,00 €	2 755,72 €	- 605,72 €
R8	09	Venda de Bens de Investimento	100,00 €	- €	- €	- €	100,00 €	- €	100,00 €
R9	10	Transferências de Capital	509 909,66 €	- €	- €	52 136,59 €	562 046,25 €	501 351,16 €	60 695,09 €
R14	16	Saldo da Gerência Anterior	- €	- €	- €	163 112,05 €	163 112,05 €	163 112,05 €	- €
<b>Total</b>		1 028 915,21 €	4 000,00 €	- €	217 748,64 €	1 250 663,85 €	1 189 817,63 €	60 846,22 €	

\* Diferença negativa significa apenas que foi ultrapassado o previsto o que na receita não tem inconveniente

RELATÓRIO DE ACOMPANHAMENTO DA EXECUÇÃO ORÇAMENTAL

DATA: 31.03.2026



6. Despesa

Despesa								
Rubrica	Descrição	Orçamento	Reforços	Anulações	Crédito Especial	Corrigido	Cobrado	Diferença *
01	Autarquia							
0103	Administração Autárquica							
D1 0103 01	Despesas com o Pessoal	219 550,00 €	24 950,00 €	6 650,00 €	- €	237 850,00 €	186 435,28 €	51 414,72 €
D2 0103 02	Aquisição de Bens e Serviços	236 000,00 €	31 766,05 €	56 475,55 €	- €	211 290,50 €	192 536,77 €	18 753,73 €
D4 0103 04	Transferências Correntes	28 000,00 €	6 600,00 €	1 130,50 €	- €	33 469,50 €	28 527,53 €	4 941,97 €
D5 0103 06	Outras Despesas Correntes	700,00 €	1 023,00 €	83,00 €	- €	1 640,00 €	1 487,45 €	152,55 €
D6 0103 07	Aquisição de Bens de Capital	544 665,21 €	95 970,00 €	95 970,00 €	221 748,64 €	766 413,85 €	546 317,17 €	220 096,68 €
<b>Total</b>		1 028 915,21 €	160 309,05 €	160 309,05 €	221 748,64 €	1 250 663,85 €	955 304,20 €	295 359,65 €



## 7. Conclusão

Em jeito de conclusão e como análise aos Fluxos de Valores temos que:

### Operações de Tesouraria

Saldo da Gerência Anterior	20,00 €
Receita	6 195,04 €
Despesa	3 993,95 €
Saldo para a Gerência Seguinte	2 221,09 €

Em Operações de Tesouraria transitaram 20,00€ de saldo de 2024 para 2025. Durante o ano efetuaram-se recebimentos no valor de 6.195,04 €, entregou-se 3.993,95 €, transitando deste modo 2.221,09 € de saldo de Operações de Tesouraria para o ano seguinte.

### Operações Orçamentais

Saldo da Gerência Anterior	163 112,05 €
Receita	1 026 705,58 €
Despesa	955 304,20 €
Saldo para a Gerência Seguinte	234 513,43 €

Em Operações Orçamentais, verifica-se que a Junta de Freguesia de Parceiros e Azoia transitou de 2024 para 2025 um saldo de 163.112,05 €. Durante o ano, arrecadou receitas no valor de 1.026.705,58 € e efetuou despesas no montante de 955.304,20 €.

Desta forma, o saldo para o ano de 2026, relativo a Operações Orçamentais, ascende a 234.513,43 €, representando um aumento de 71.401,38 € face ao saldo transitado da



gerência anterior, correspondendo à diferença entre a receita arrecadada e a despesa paga durante o ano de 2025.

Importa ainda referir que o total de compromissos assumidos e transitados do anterior executivo ascendia a 91.364,93 €, sendo o valor a transitar no final do exercício de 80.633,16 € no final de 2025. No que respeita às obrigações, o anterior executivo deixou um total de 36.293,27 €, enquanto o novo executivo terminou o exercício com 36.041,59 €.

A Junta de Freguesia durante o ano de 2025 adotou todos os procedimentos e regras previstos no SNC-AP.

Aprovação do Relatório de Gestão e Prestação de Contas de 2025, pelo Executivo da Freguesia em:

Parceiros, \_\_\_\_\_

O Presidente: \_\_\_\_\_

O Secretário: \_\_\_\_\_

A Tesoureira: \_\_\_\_\_

A 1.a Vogal: \_\_\_\_\_

O 2.o Vogal: \_\_\_\_\_